



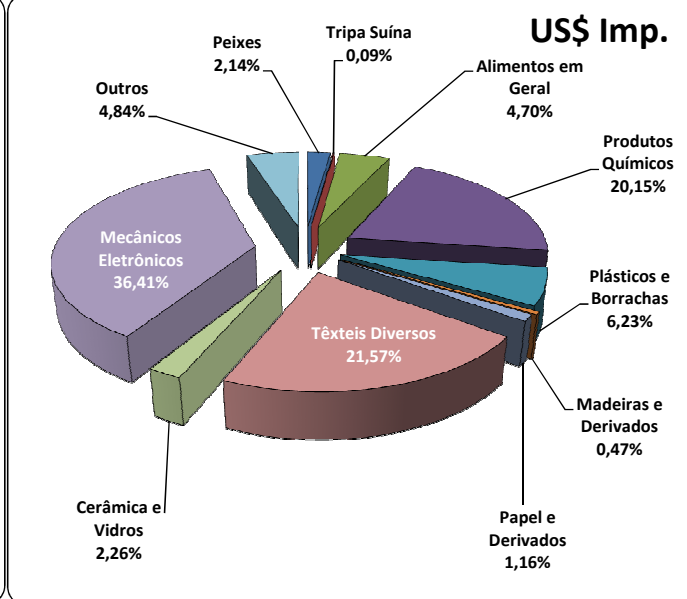
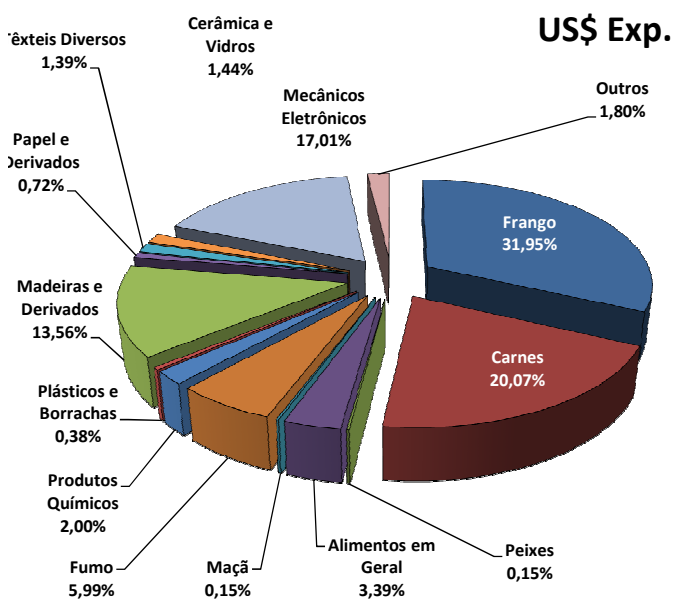
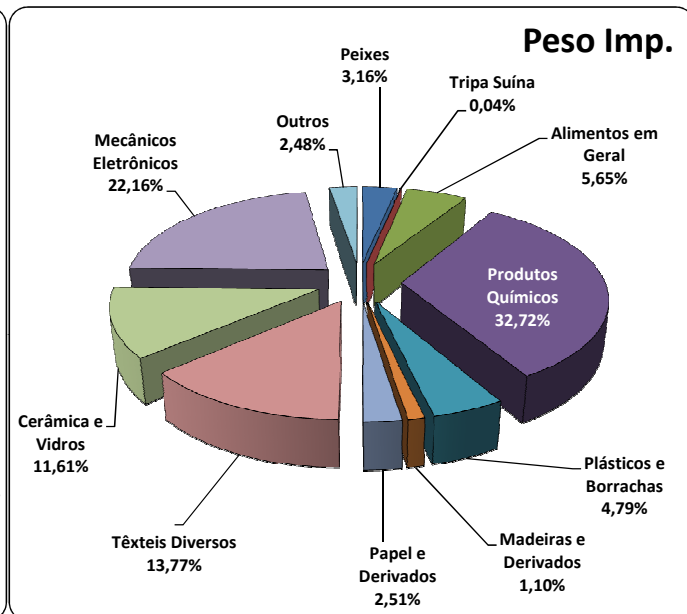
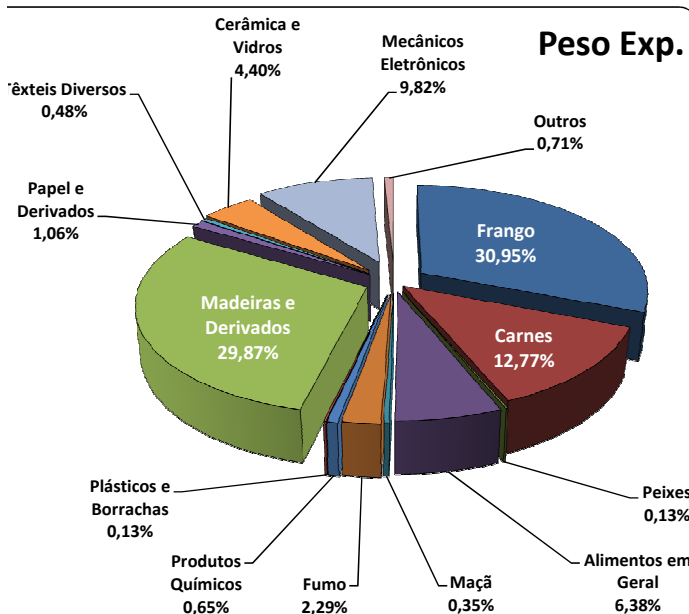
Cargas Movimentadas pelo Complexo Portuário de Itajaí - Fevereiro 2014

Exportações

	Peso Líquido (Ton.)	US\$
Frango	98.970	189.085,000
Carnes	40.816	118.750,000
Peixes	431	884,000
Alimentos em Geral	20.405	20.068,000
Maçã	1.105	916,000
Fumo	7.328	35.425,000
Produtos Químicos	2.074	11.840,000
Plásticos e Borrachas	422	2.235,000
Madeiras e Derivados	95.496	80.273,000
Papel e Derivados	3.376	4.268,000
Têxteis Diversos	1.547	8.229,000
Cerâmica e Vidros	14.067	8.515,000
Mecânicos e Eletrônicos	31.410	100.678,000
Outros	2.286	10.646,000
Total	319.733	591.812,000

Importações

	Peso Líquido (Ton.)	US\$
Peixes	9.372	16.019,000
Tripa Suína	112	644,000
Alimentos em Geral	16.752	35.151,000
Produtos Químicos	97.013	150.802,000
Plásticos e Borrachas	14.207	46.667,000
Madeiras e Derivados	3.261	3.497,000
Papel e Derivados	7.439	8.647,000
Têxteis Diversos	40.834	161.442,000
Cerâmica e Vidros	34.406	16.928,000
Mecânicos e Eletrônicos	65.690	272.542,000
Outros	7.364	36.198,000
Total	296.450	748.537,000



Fonte: Alice Web